






**Dal 17/06/2022 rilascio dei dati VAERS:**

# Trovati 272.905 casi in cui la vaccinazione va dal "2006-01-01" al "2014-12-31"

**Dichiarazione di non responsabilità governativa sull'uso di questi dati**

## Tavolo

		
Risultato dell'evento	Conte	Percentuale
Morte	2.209	0,81%
Disabilità permanente	6.597	2,42%
Visita in ufficio	1.371	0,5%
Pronto soccorso	84.905	31,11%
Medico/stanza di emergenza	412	0,15%
Ricoverato in ospedale	29.390	10,77%
Ricoverato, Prolungato	1.379	0,51%
Recuperato	131.735	48,27%
Difetto di nascita	18	0,01%
Minaccia per la vita	5.506	2,02%
Non serio	82.493	30,23%
<b>TOTALE</b>	<b>† 346.015</b>	<b>† 126,79%</b>

† Poiché alcuni casi hanno più vaccinazioni e sintomi, un singolo caso può tenere conto di più voci in questa tabella. Questo è il motivo per cui il conteggio totale è superiore a 272.905 (il numero di casi trovati) e la percentuale totale è superiore a 100.

