

Terrorismo mediatico in India

Il NewYork Post titola :

“Il Covid divora la gente in India, le foto mostrano gente morta per le strade”



questo il titolo. Tutti i giornali USA e europei rilanciano con ricca iconografia, peccato che le foto siano quelle di un [grave incidente avvenuto nel maggio 2020](#) in una fabbrica di polimeri nell'Andhra Pradesh; una fuga di gas che ha ucciso 12 persone.

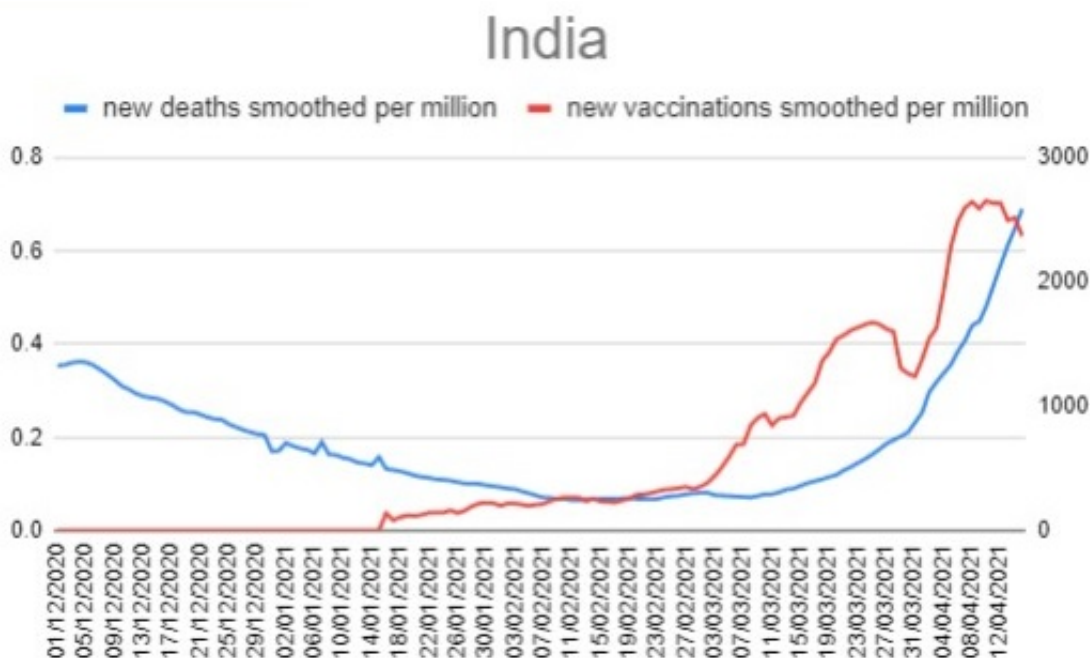
In India bruciano i morti per strada, titolano altri. certo , è il costume indiano da tremila anni.

L'India perde ogni anni 400000 pazienti di tubersolosi, ha un miliardo e trecentomilioni di abitanti, poche centinaia di morti covid sono la quota di una normale influenza, ma è indubbio che questi morti, che erano scemati fino quasi a zero con l'uso dell'ivermectina, stiano ricominciando a risalire.

Certo, ne vengono colpiti più di prima. Di "prima" che cominciassero le vaccinazioni di massa.

Sono i *vaccinati* che si ammalano di Covid in forma grave:

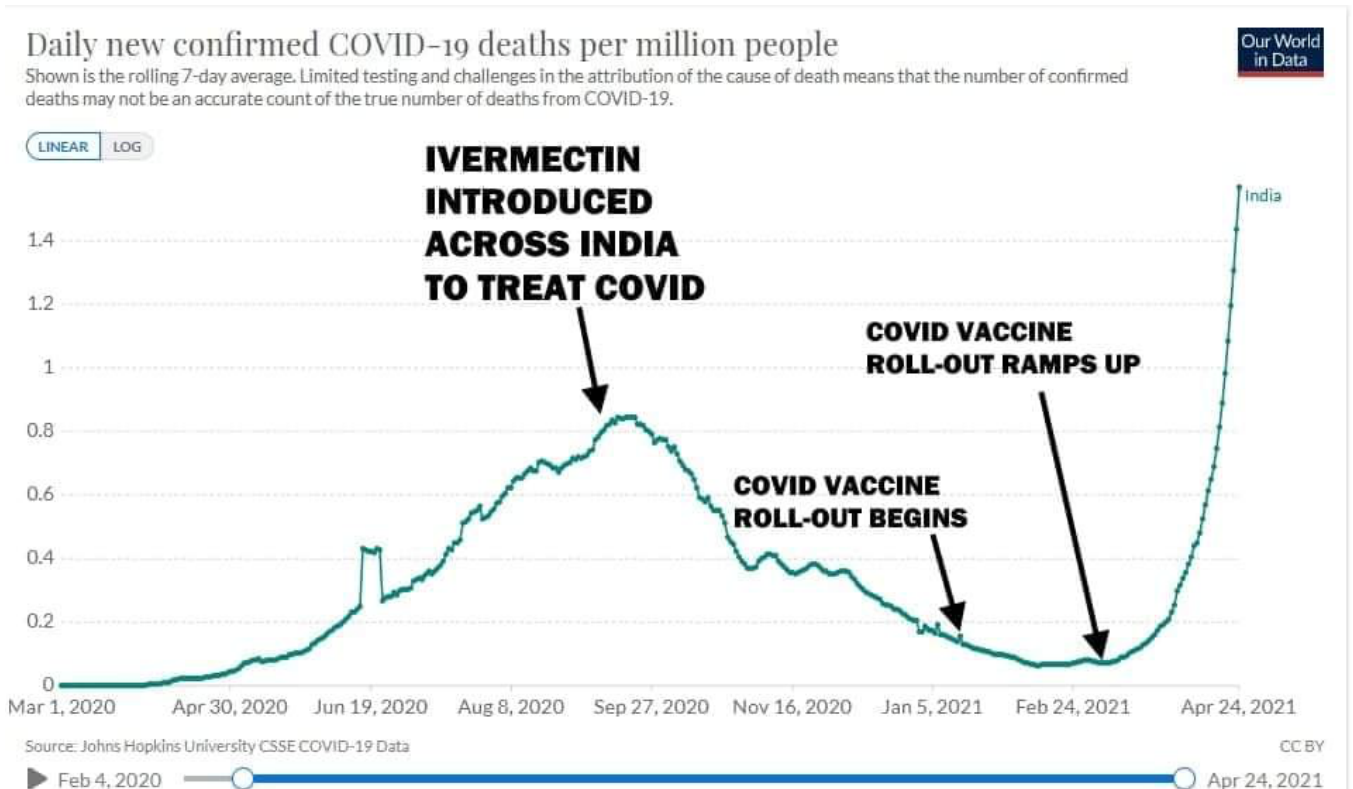
si vede un rapporto diretto fra la crescita dei vaccinati e la crescita dei morti



Sources:

ourworldindata.org/covid-vaccinations

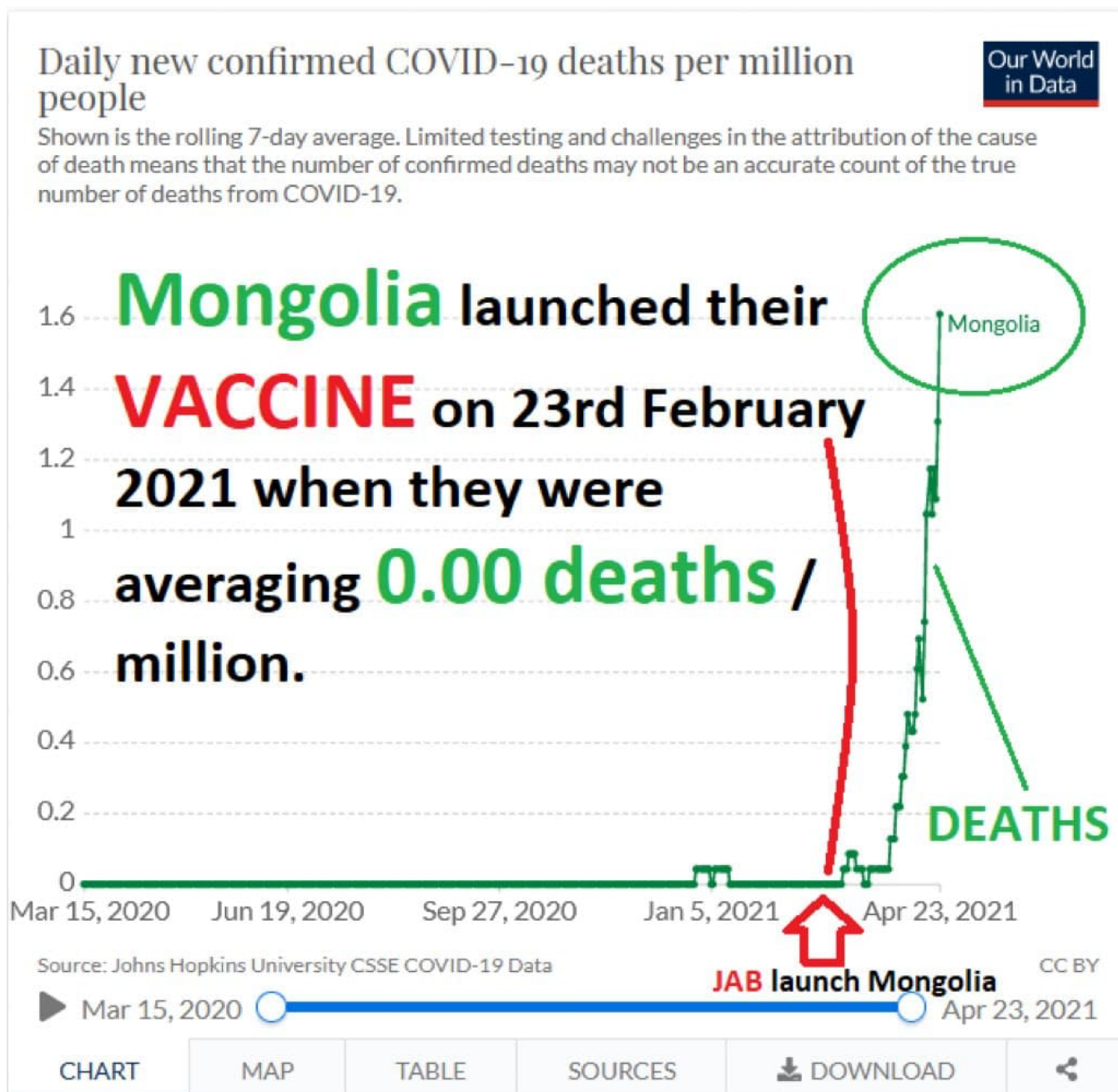
ourworldindata.org/covid-deaths



Non succede solo in India. Succede anche a Napoli:

<https://twitter.com/MinutemanItaly/status/1387021557743095809>

Succede in MONGOLIA, che aveva **zero** morti di Covid ed ha cominciato le vaccinazioni dal 23 febbraio, con questo risultato:



Lo dice uno studio del Center for Disease Control

lo dice Oxford:

[Il nuovo studio di Oxford conferma il picco di infezioni a seguito della vaccinazione](#)

Comunque sia, in India le cose vanno meglio che in Italia, grazie a **Speranza**

RANK	PAESI	TOTALI	% CONTAGI/ POPOLAZIONE	MORTI	TASSO LETALITÀ
1	Stati Uniti	32.077.178	9,691%	572.200	1,78%
2	India	17.313.163	1,255%	195.123	1,13%
3	Brasile	14.340.787	6,747%	390.797	2,73%
4	Francia	5.559.121	8,517%	103.017	1,85%
5	Russia	4.708.640	3,227%	106.434	2,26%
6	Turchia	4.629.969	5,490%	38.358	0,83%
7	Regno Unito	4.420.443	6,512%	127.681	2,89%
8	Italia	3.971.114	6,579%	119.539	3,01%
9	Spagna	3.468.617	7,419%	77.591	2,24%
10	Germania	3.306.692	3,947%	81.671	2,47%
11	Argentina	2.860.884	6,330%	61.644	2,15%
12	Colombia	2.774.464	5,453%	71.351	2,57%
13	Polonia	2.758.856	7,290%	65.415	2,37%
14	Iran	2.396.204	2,853%	69.574	2,90%